

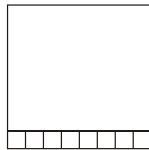
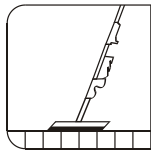




# LONGLIFE<sub>uno</sub>

## DYSPERSJA PIELĘGNACYJNA O WYSOKIEJ ZAWARTOŚCI POLIMERU



### Skład:

**LONGLIFE uno** zawiera < 5 % anionowych i niejonowych związków powierzchniowo czynnych. Zawiera środki konserwujące. Pozostałe składniki: polimery, woski, plastyfikatory oraz komponenty zapachowe. Wartość pH ok. 9.

### Właściwości:

**LONGLIFE uno** jest dyspersją pielęgnacyjną z dużą zawartością składników stałych, gwarantującą na zamkniętych powierzchniach doskonały efekt już po jednokrotnym nałożeniu. Na bardzo chłonnych podłożach z otwartymi porami wystarczające jest naniesienie dwóch warstw, natomiast w przypadku zastosowania tradycyjnych produktów dla uzyskania odpornej i trwałej warstwy ochronnej konieczne są przynajmniej trzy warstwy. Dostępne produkty z dużą zawartością składników stałych są trudne w rozprowadzaniu z powodu podwyższonej lepkości. W konsekwencji warstwa jest nierównomierna i niejednolita. Natomiast zastosowanie dyspersji **LONGLIFE uno**, opracowanej specjalnie dla zestawu SPEEDSTER, gwarantuje optymalny i wyjątkowy wygląd i ponadto pozwala zredukować ok. 50 % nakłady na konserwację. Gwarantuje to oszczędność czasu i kosztów. **LONGLIFE uno** można nakładać w szybki i prosty sposób za pomocą zestawu SPEEDSTEP. Po utworzeniu warstwy dyspersja wykazuje doskonałą trwałość. Efektywność produktu można dodatkowo zwiększyć wykonując polerowanie szybkoobrotowe.

### Zakres zastosowania:

**LONGLIFE uno** jest trwałą i odporną dyspersją pielęgnacyjną przeznaczoną do konserwacji podłóg z PCV, linoleum, specjalnych wykładzin z tworzywa sztucznego itd. Nie nadaje się do drewna nielakierowanego, nowoczesnych podłóg elastomerowych oraz polerowanych wykładzin kamiennych. **Nie nadaje się do tradycyjnego nakładania przy użyciu ogólnie dostępnych szerokich mopów.**

### Sposób użycia:

#### Pielęgnacja:

Cienką warstwę **LONGLIFE uno** nanieść równomiernie 1-2 razy na czyste, suche i gruntownie oczyszczone podłoże. Przy konserwacji powierzchni **LONGLIFE uno** nałożyć bezpośrednio na podłoże i rozprowadzić przy użyciu mopa ultanSPEED. Na każdą warstwę przeznaczyć



ok. 1,5-2,5 l/100 m<sup>2</sup>. Przed nałożeniem kolejnej warstwy, koniecznie odczekać zalecany czas schnięcia.

### Czyszczenie zachowawcze:

Lżejsze zabrudzenia wycierać z użyciem TAWIP bądź WIPGO. Silniejsze zabrudzenia wycierać na mokro z dodatkiem VIONET bądź SR 13 (ok. 1%). W czyszczeniu zachowawczym stosować ewentualnie zestaw SPEEDSTER. Do czyszczenia automatycznego zaleca się stosowanie INNOMAT.

### Czyszczenie metodą natryskiwania /odnawianie.

Uporczywe zabrudzenia usuwać metodą natryskiwania przy użyciu CLEANER R. Bieżnie poddawać regeneracji punktowej za pomocą dyspersji **LONGLIFE uno** rozcieńczonej z wodą w proporcji 1:4. Powierzchnię przetrzeć jednokrotnie roztworem i pozostawić do wyschnięcia. Dla poprawienia wyglądu i zwiększenia trwałości warstwę wypolerować (od 1000 obr/min).

### Czyszczenie gruntowne:

Jeśli po dłuższym okresie użytkowania zajdzie konieczność wykonania czyszczenia gruntownego, zastosować QUICK-STRIPPER bądź LINAX plus. Po dokładnym przetarciu wodą na całkowicie suche podłoże nałożyć odpowiedni środek konserwujący.

### Ekologia:

Produkt podlega ustawie na temat ekologiczności środków piorących i czyszczących i wynikającym z niej przepisów

**PRODUKT JEST PRZEZNACZONY  
DO UŻYTKU PROFESJONALNEGO**

**UWAGA:  
PRODUKT WRAŻLIWY  
NA DZIAŁANIE NISKICH TEMPERATUR**

Więcej informacji na stronie: [www.tana.werner-mertz.pl](http://www.tana.werner-mertz.pl);  
[www.tana.com.pl](http://www.tana.com.pl).

Art. Nr 06156 10l kanister



**tana**  
PROFESSIONAL

PRODUCENT: TANA-CHEMIE GMBH, D-55120 MAINZ  
TEL. +49 61 31 964 03

WERNER & MERTZ POLSKA 05-270 Marki k/Warszawy  
ul. Okólna 40, tel. (0-22) 771 46 71, fax 771 46 73